



**OSWALDO CRUZ**  
INSTITUTO SOCIAL

## **DEMONSTRAÇÕES FINANCEIRAS**

INSTITUTO SOCIAL  
HOSPITAL ALEMÃO  
OSWALDO CRUZ

**31 DE DEZEMBRO DE 2024**

**UNIDADE COMPLEXO  
HOSPITALAR DOS  
ESTIVADORES (CHE)**

**PARECER DO  
CONSELHO FISCAL  
E RELATÓRIO  
DOS AUDITORES  
INDEPENDENTES**

# **Demonstrações Financeiras**

**Instituto Social Hospital Alemão Oswaldo  
Cruz**

**Unidade Complexo Hospitalar dos  
Estivadores (CHE)**

**31 de dezembro de 2024  
com Relatório do Auditor Independente**

## PARECER DO CONSELHO FISCAL EXERCÍCIO 2024

O Conselho Fiscal do Instituto Social Hospital Alemão Oswaldo Cruz, em cumprimento às disposições estatutárias, examinou as demonstrações financeiras relativas ao exercício findo em 31 de dezembro de 2024. Com base nos exames efetuados e considerando o parecer, sem ressalvas, dos auditores independentes, Ernst & Young Auditores Independentes, de 24 de março de 2025, é de opinião que as demonstrações financeiras acima referidas estão em condições de serem aprovadas pela Assembleia Geral Ordinária.

São Paulo, 24 de março de 2025.



Cesar Antonelli




Jacqueline Lorena Ribeiro



Johan Daniel Karrqvist



Roger Peter Jose Michaelis



Roland Friedrich Gallbach



Simone Rosa de Paula Campos

**Instituto Social Hospital Alemão Oswaldo Cruz**  
**Unidade Complexo Hospitalar dos Estivadores (CHE)**

**Demonstrações financeiras**

31 de dezembro de 2024

Índice

Relatório do auditor independente sobre as demonstrações financeiras.....	1
Demonstrações financeiras auditadas	
Balanço patrimonial .....	4
Demonstração do resultado .....	5
Demonstração das mutações do patrimônio líquido.....	6
Demonstração dos fluxos de caixa .....	7
Notas explicativas às demonstrações financeiras .....	8



Shape the future  
with confidence

São Paulo Corporate Towers  
Av. Presidente Juscelino Kubitschek, 1.909  
6º ao 10º andar - Vila Nova Conceição  
04543-011 - São Paulo - SP - Brasil

Tel: +55 11 2573-3000  
ey.com.br

## Relatório do auditor independente sobre as demonstrações contábeis

Aos

Conselheiros e diretores do

**Instituto Social Hospital Alemão Oswaldo Cruz - Complexo dos Estivadores**

São Paulo - SP

### Opinião

Examinamos as demonstrações contábeis do Instituto Social Hospital Alemão Oswaldo Cruz - Complexo dos Estivadores ("Instituto" ou "CHE"), que compreendem o balanço patrimonial em 31 de dezembro de 2024 e as respectivas demonstrações do resultado, das mutações do patrimônio líquido e dos fluxos de caixa para o exercício findo nessa data, bem como as correspondentes notas explicativas, incluindo as políticas contábeis materiais e outras informações elucidativas.

Em nossa opinião, as demonstrações contábeis acima referidas apresentam adequadamente, em todos os aspectos relevantes, a posição patrimonial e financeira do Instituto Social Hospital Alemão Oswaldo Cruz – CHE em 31 de dezembro de 2024, o desempenho de suas operações e os seus fluxos de caixa para o exercício findo nessa data, de acordo com as práticas contábeis adotadas no Brasil aplicáveis às pequenas e médias empresas e às Entidades sem finalidades de lucros (ITG 2002).

### Base para opinião

Nossa auditoria foi conduzida de acordo com as normas brasileiras e internacionais de auditoria. Nossas responsabilidades, em conformidade com tais normas, estão descritas na seção a seguir intitulada "Responsabilidades do auditor pela auditoria das demonstrações contábeis". Somos independentes em relação ao Instituto, de acordo com os princípios éticos relevantes previstos no Código de Ética Profissional do Contador e nas normas profissionais emitidas pelo Conselho Federal de Contabilidade, e cumprimos com as demais responsabilidades éticas de acordo com essas normas. Acreditamos que a evidência de auditoria obtida é suficiente e apropriada para fundamentar nossa opinião.

### Responsabilidades da diretoria e da governança pelas demonstrações contábeis

A diretoria é responsável pela elaboração e adequada apresentação das demonstrações contábeis de acordo com as práticas contábeis adotadas no Brasil aplicáveis às pequenas e médias empresas (NBC TG 1000), às entidades sem finalidade de lucros (ITG 2002) e pelos controles internos que ela determinou como necessários para permitir a elaboração de demonstrações contábeis livres de distorção relevante, independentemente se causada por fraude ou erro.

Na elaboração das demonstrações contábeis, a diretoria é responsável pela avaliação da capacidade de a Entidade continuar operando, divulgando, quando aplicável, os assuntos relacionados com a sua continuidade operacional e o uso dessa base contábil na elaboração das demonstrações contábeis, a não ser que a diretoria pretenda liquidar a entidade ou cessar suas operações, ou não tenha nenhuma alternativa realista para evitar o encerramento das operações.

Os responsáveis pela governança da Entidade são aqueles com responsabilidade pela supervisão do processo de elaboração das demonstrações contábeis.



Shape the future  
with confidence

## **Responsabilidades do auditor pela auditoria das demonstrações contábeis**

Nossos objetivos são obter segurança razoável de que as demonstrações contábeis, tomadas em conjunto, estão livres de distorção relevante, independentemente se causada por fraude ou erro, e emitir relatório de auditoria contendo nossa opinião. Segurança razoável é um alto nível de segurança, mas não uma garantia de que a auditoria realizada de acordo com as normas brasileiras e internacionais de auditoria sempre detecta as eventuais distorções relevantes existentes. As distorções podem ser decorrentes de fraude ou erro e são consideradas relevantes quando, individualmente ou em conjunto, possam influenciar, dentro de uma perspectiva razoável, as decisões econômicas dos usuários tomadas com base nas referidas demonstrações contábeis.

Como parte da auditoria realizada de acordo com as normas brasileiras e internacionais de auditoria, exercemos julgamento profissional e mantemos ceticismo profissional ao longo da auditoria. Além disso:

- Identificamos e avaliamos os riscos de distorção relevante nas demonstrações contábeis, independentemente se causada por fraude ou erro, planejamos e executamos procedimentos de auditoria em resposta a tais riscos, bem como obtivemos evidência de auditoria apropriada e suficiente para fundamentar nossa opinião. O risco de não detecção de distorção relevante resultante de fraude é maior do que o proveniente de erro, já que a fraude pode envolver o ato de burlar os controles internos, conluio, falsificação, omissão ou representações falsas intencionais.
- Obtivemos entendimento dos controles internos relevantes para a auditoria para planejarmos procedimentos de auditoria apropriados às circunstâncias, mas, não, com o objetivo de expressarmos opinião sobre a eficácia dos controles internos da Entidade.
- Avaliamos a adequação das políticas contábeis utilizadas e a razoabilidade das estimativas contábeis e respectivas divulgações feitas pela diretoria.
- Concluimos sobre a adequação do uso, pela diretoria, da base contábil de continuidade operacional e, com base nas evidências de auditoria obtidas, se existe incerteza relevante em relação a eventos ou condições que possam levantar dúvida significativa em relação à capacidade de continuidade operacional da Entidade. Se concluirmos que existe incerteza relevante, devemos chamar atenção em nosso relatório de auditoria para as respectivas divulgações nas demonstrações contábeis ou incluir modificação em nossa opinião, se as divulgações forem inadequadas. Nossas conclusões estão fundamentadas nas evidências de auditoria obtidas até a data de nosso relatório. Todavia, eventos ou condições futuras podem levar a Entidade a não mais se manter em continuidade operacional.
- Avaliamos a apresentação geral, a estrutura e o conteúdo das demonstrações contábeis, inclusive as divulgações e se as demonstrações contábeis representam as correspondentes transações e os eventos de maneira compatível com o objetivo de apresentação adequada.



Shape the future  
with confidence

Comunicamo-nos com os responsáveis pela governança a respeito, entre outros aspectos, do alcance e da época dos trabalhos de auditoria planejados e das constatações significativas de auditoria, inclusive as deficiências significativas nos controles internos que identificamos durante nossos trabalhos.

São Paulo, 24 de Março de 2025

ERNST & YOUNG  
Auditores Independentes S.S. Ltda  
CRC-SP-034519/O



Handwritten signature in blue ink, appearing to read 'Fabio Henrique Rontani Fonseca'.

Fabio Henrique Rontani Fonseca  
Contador CRC-292795/O

**Instituto Social Hospital Alemão Oswaldo Cruz**  
**Unidade Complexo Hospitalar dos Estivadores (CHE)**

Balanço patrimonial  
 31 de dezembro de 2024 e 2023  
 (Valores expressos em reais)

	Notas	2024	2023
<b>Ativo circulante</b>			
Caixa e equivalentes de caixa	5	16.432.747	16.393.462
Estoques	6	2.121.330	2.066.360
Créditos diversos	-	370.445	226.014
Despesas antecipadas	-	543.232	457.518
<b>Total do ativo circulante</b>		<b>19.467.754</b>	<b>19.143.354</b>
<b>Ativo não circulante</b>			
Depósito judicial	12	521.710	363.460
<b>Total do ativo não circulante</b>		<b>521.710</b>	<b>363.460</b>
<b>Total do ativo</b>		<b>19.989.464</b>	<b>19.506.814</b>
<b>Passivo circulante</b>			
Fornecedores	8	6.701.536	6.238.630
Obrigações trabalhistas	10	9.918.290	8.939.396
Obrigações tributárias	11	448.631	364.357
Partes relacionadas	9	-	754.341
Outras contas a pagar	-	5.377	4.439
Repasse de investimento a apropriar	7	474.829	1.601.640
<b>Total do passivo circulante</b>		<b>17.548.663</b>	<b>17.902.803</b>
<b>Passivo não circulante</b>			
Provisão para demandas judiciais e administrativas	12	853.460	874.845
<b>Total do passivo não circulante</b>		<b>853.460</b>	<b>874.845</b>
<b>Patrimônio líquido</b>	13		
Patrimônio social	-	729.166	1.752.062
Superávit / Déficit do exercício	-	858.175	(1.022.896)
<b>Total do patrimônio líquido</b>		<b>1.587.341</b>	<b>729.166</b>
<b>Total do passivo e do patrimônio social</b>		<b>19.989.464</b>	<b>19.506.814</b>

As notas explicativas são parte integrante das demonstrações financeiras.



**Instituto Social Hospital Alemão Oswaldo Cruz**  
**Unidade Complexo Hospitalar dos Estivadores (CHE)**

Demonstração do resultado  
 Exercício findo em 31 de dezembro de 2024 e 2023  
 (Valores expressos em reais)

	Notas	2024	2023
Receitas com restrição			
Recursos para custeio, líquida	14.1	<b>131.215.544</b>	118.871.861
Recursos para investimentos, líquida	14.1	<b>1.181.699</b>	450.871
Receita com trabalho voluntário	14.2	<b>30.693</b>	42.501
		<b>132.427.936</b>	119.365.233
Custos			
Custos	15	<b>(126.578.390)</b>	(116.292.655)
Superávit bruto		<b>5.849.546</b>	3.072.578
Despesas operacionais			
Serviços profissionais	16	<b>(331.289)</b>	(343.960)
Outras despesas	16	<b>(145.769)</b>	(106.710)
Provisão para contingências	16	<b>(36.308)</b>	(251.219)
Bens cedidos com recursos de investimentos	18	<b>(1.181.699)</b>	(450.871)
Serviços prestados pela matriz	16	<b>(3.628.216)</b>	(4.472.632)
(Despesas) operacionais		<b>(5.323.281)</b>	(5.625.392)
Resultado operacional antes do resultado financeiro		<b>526.265</b>	(2.552.814)
Despesas financeiras	17	<b>(290.446)</b>	(594.173)
Receitas financeiras	17	<b>622.356</b>	2.124.091
Resultado financeiro, líquido		<b>331.910</b>	1.529.918
Superávit / Déficit do exercício		<b>858.175</b>	(1.022.896)

As notas explicativas são parte integrante das demonstrações financeiras.

**Instituto Social Hospital Alemão Oswaldo Cruz**  
**Unidade Complexo Hospitalar dos Estivadores (CHE)**

Demonstração das mutações do patrimônio líquido  
Exercício findo em 31 de dezembro de 2024 e 2023  
(Valores expressos em reais)

	<b>Patrimônio Social</b>	<b>Superávits / Déficits Acumulado</b>	<b>Total</b>
Saldo em 1º de janeiro de 2023	2.952.326	(1.200.264)	1.752.062
Incorporação do (déficit) do ano anterior ao patrimônio social	(1.200.264)	1.200.264	-
Déficit do exercício	-	(1.022.896)	(1.022.896)
Saldos em 31 de dezembro de 2023	1.752.062	(1.022.896)	729.166
Incorporação do (déficit) do ano anterior ao patrimônio social	<b>(1.022.896)</b>	<b>1.022.896</b>	-
Superávit do exercício	-	<b>858.175</b>	<b>858.175</b>
Saldos em 31 de dezembro de 2024	<b>729.166</b>	<b>858.175</b>	<b>1.587.341</b>

As notas explicativas são parte integrante das demonstrações financeiras.



**Instituto Social Hospital Alemão Oswaldo Cruz**  
**Unidade Complexo Hospitalar dos Estivadores (CHE)**

Demonstração dos fluxos de caixa  
 Exercício findo em 31 de dezembro de 2024  
 (Valores expressos em reais)

	<b>2024</b>	<b>2023</b>
Descrição		
Fluxo de caixa das atividades operacionais		
Superávit / Déficit do exercício	<b>858.175</b>	(1.022.896)
Ajustes do Superávit / Déficit líquido do exercício ao caixa proveniente das (aplicado nas) atividades operacionais:		
Provisão/reversão para demandas judiciais e administrativas	<b>36.308</b>	251.219
<b>Superávit / Déficit ajustado</b>	<b>894.483</b>	(771.677)
Aumento / (Diminuição) nos ativos:		
Recurso a receber	-	2.832.197
Estoques	<b>(54.970)</b>	1.196.072
Despesas antecipadas	<b>(85.714)</b>	(277.034)
Créditos diversos	<b>(144.431)</b>	74.349
Depósito judicial	<b>(158.250)</b>	-
Aumento / (Diminuição) nos passivos:		
Fornecedores	<b>462.906</b>	661.860
Obrigações trabalhistas	<b>978.894</b>	(839.561)
Obrigações tributárias	<b>84.274</b>	65.775
Pagamento de demandas judiciais e administrativas	<b>(57.693)</b>	(41.834)
Partes relacionadas	<b>(754.341)</b>	258.874
Repasso de investimento	<b>(1.126.811)</b>	1.362.845
Outras contas a pagar	<b>938</b>	3.959
<b>Caixa líquido gerado / (aplicado) nas atividades operacionais</b>	<b>39.285</b>	4.525.825
Caixa e equivalentes de caixa no início do exercício	<b>16.393.462</b>	11.867.637
Caixa e equivalentes de caixa no final do exercício	<b>16.432.747</b>	16.393.462
<b>Redução / (aumento) líquido de caixa e equivalentes de caixa</b>	<b>39.285</b>	4.525.825

As notas explicativas são parte integrante das demonstrações financeiras.

# Instituto Social Hospital Alemão Oswaldo Cruz

## Unidade Complexo Hospitalar dos Estivadores (CHE)

Notas explicativas às demonstrações financeiras  
31 de dezembro de 2024  
(Valores expressos em reais)

### 1. Informações gerais

#### 1.1. Sobre a Entidade

O Instituto Social Hospital Alemão Oswaldo Cruz ("Entidade") é uma associação civil de direito privado, sem fins econômicos ou lucrativos, constituída em 17 de abril de 2014, com foro e sede na Rua João Julião nº 331, Bela Vista, São Paulo, Estado de São Paulo, CEP 01323-903, inscrita no Cadastro Nacional Pessoa Jurídica, sob o nº 22.315.713/0001-87, e nos termos do seu Estatuto Social tem por objetivos:

- (a) Fomentar e realizar atividades de promoção, proteção e assistência à saúde, sem finalidade lucrativa, por meio de ações na área médica, de saúde, pesquisa e/ou ensino, de forma isolada ou por meio de parcerias com órgãos públicos e entidades congêneres;
- (b) Criar, manter e administrar estabelecimentos hospitalares e de assistência médica;
- (c) Criar, manter e administrar ambulatórios para atendimento ao público;
- (d) Promover, incentivar e favorecer a pesquisa científica no campo médico, e,
- (e) Desenvolver outras atividades correlatas aos objetivos associados.

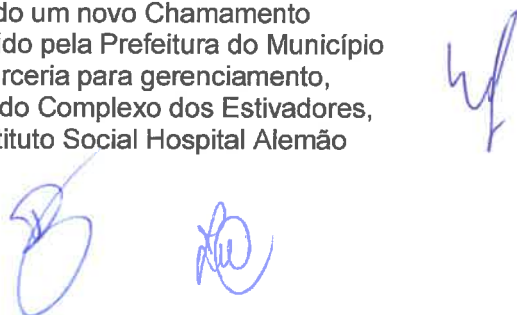
#### 1.2. Unidades Públicas Gerenciadas pela Entidade

##### 1.2.1. Complexo Hospitalar dos Estivadores (CHE) - Contrato de Gestão

Em 2016, a Entidade participou do Chamamento Público Nº01/2016 com a Prefeitura do Município de Santos e, conforme disposto no Processo nº 117.938/2015-72, celebrou em 12 de setembro de 2016, com vigência de cinco anos, o contrato de gestão nº 365/2016 junto à Secretaria Municipal de Saúde.

A finalidade da contratação foi o gerenciamento, operacionalização e execução das ações e serviços do Complexo Hospitalar dos Estivadores ("CHE"), situado na Av. Conselheiro Nébias, 401 - Encruzilhada. Inscrito no Cadastro Nacional de Pessoa Jurídica nº 22.315.713/0002-87.

Ao findar o Contrato de Gestão 365/2016, foi realizado um novo Chamamento Público, registrado sob numeração 01/2022, promovido pela Prefeitura do Município de Santos, com a finalidade de pactuar uma nova parceria para gerenciamento, operacionalização e execução das ações e serviços do Complexo dos Estivadores, com vigência de 60 meses, o qual estabeleceu o Instituto Social Hospital Alemão Oswaldo Cruz como vencedor.



**Instituto Social Hospital Alemão Oswaldo Cruz**  
**Unidade Complexo Hospitalar dos Estivadores (CHE)**

Notas explicativas às demonstrações financeiras--Continuação  
31 de dezembro de 2024  
(Valores expressos em reais)

**1. Informações gerais--Continuação**

**1.2. Unidades Públicas Gerenciadas pela Entidade--Continuação**

**1.2.1. Complexo Hospitalar dos Estivadores (CHE) - Contrato de Gestão--Continuação**

Em 12 de setembro de 2022, foi firmado o novo Contrato de Gestão do Complexo Hospitalar dos Estivadores, nº 104/2022, Processo nº 44060/2021-14 e vigência de cinco anos com a Prefeitura do Município de Santos, por intermédio da Secretaria Municipal de Saúde, com Plano Operativo Anual com vigência até 12 de setembro de 2023.

Em 01 de novembro de 2022, foi firmado o 1º termo de aditamento ao Contrato de Gestão nº 104/2022, Processo nº 44060/2021-14 para registrar ampliação dos exames de raio-x (mais 600 exames por mês), Ultrassonografia (mais 822 exames por mês), Tomografia (mais 1.000 exames por mês). E inclusão do exame de Mamografia (incluir 1.320 exames por mês).

Em 21 de julho de 2023, foi firmado o 2º termo de aditamento ao Contrato de Gestão nº 104/2022, Processo nº 44066/2021-14, para suprimir a fase 02 prevista no plano Operativo Anual (POA) 2022/2023.

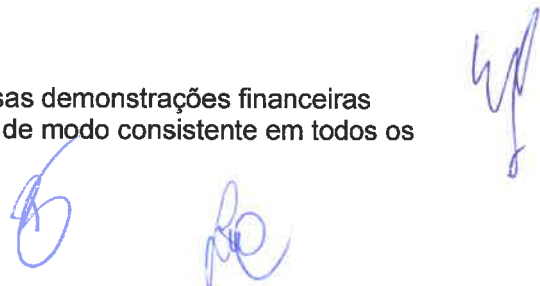
Em 23 de setembro de 2024, foi firmado o 3º termo de aditamento ao Contrato de Gestão nº 104/2022, Processo nº 44066/2021-14, com o objetivo de recompor o equilíbrio econômico-financeiro do contrato passando o valor da transferência anual máxima para R\$122.819.755,60.

**1.3. Aprovação das demonstrações financeiras**

A emissão das demonstrações financeiras da unidade Complexo Hospitalar dos Estivadores, sob gestão do Instituto Social Hospital Alemão Oswaldo Cruz para o exercício findo em 31 de dezembro de 2024 foi aprovada pelo Conselho de Administração da Entidade em 24 de março de 2025. A aprovação levou em consideração os eventos subsequentes ocorridos até essa data, e será objeto de apreciação e aprovação da Assembleia Geral.

**2. Resumo das principais políticas contábeis**

As principais políticas contábeis aplicadas na preparação dessas demonstrações financeiras estão definidas a seguir. Essas políticas vêm sendo aplicadas de modo consistente em todos os exercícios apresentados, salvo quando indicado.



**Instituto Social Hospital Alemão Oswaldo Cruz**  
**Unidade Complexo Hospitalar dos Estivadores (CHE)**

Notas explicativas às demonstrações financeiras--Continuação  
31 de dezembro de 2024  
(Valores expressos em reais)

**2. Resumo das principais políticas contábeis--Continuação**

**2.1. Base de preparação das demonstrações financeiras**

As demonstrações financeiras foram elaboradas e estão sendo apresentadas de acordo com as práticas contábeis adotadas no Brasil, aplicáveis a Pequenas e Médias Empresas, incluindo as disposições da Resolução do Conselho Federal de Contabilidade no 1.409/12, que aprovou a Interpretação Técnica ITG 2002 - "Entidades sem Finalidade de Lucros" ("ITG 2002"), combinada com a NBC TG 1000 ("CPC PME") - "Contabilidade para Pequenas e Médias Empresas" e evidenciam todas as informações relevantes próprias das demonstrações financeiras e somente das quais estão consistentes com as utilizadas pela Administração na sua gestão.


As demonstrações dos fluxos de caixa são preparadas e apresentadas utilizando o método indireto, segundo o qual o superávit ou o déficit é ajustado pelos efeitos de transações que não envolvem caixa, pelos efeitos de quaisquer diferimentos ou apropriações por competência sobre recebimentos de caixa ou pagamentos em caixa operacionais passados ou futuros, e pelos efeitos de itens de receita ou despesa associados com fluxos de caixa das atividades de investimento ou de financiamento.

As demonstrações financeiras foram elaboradas com base em diversas avaliações utilizadas nas estimativas contábeis, fundamentadas em fatores objetivos e subjetivos, conforme o julgamento da Administração para determinar o valor a ser registrado. Os itens sujeitos a essas estimativas incluem a avaliação da recuperabilidade nas operações e a análise de riscos para determinar outras provisões, incluindo riscos de demandas judiciais.

A liquidação das transações relacionadas a essas estimativas pode resultar em valores diferentes dos registrados nas demonstrações financeiras, devido às incertezas inerentes ao processo de estimativa. A administração realiza monitoramento e revisão periódica e oportuna dessas estimativas e suas premissas.

Para atender aos requisitos de prestação de contas dos tribunais de contas e aprimorar sua apresentação, as demonstrações financeiras estão organizadas da seguinte forma:

- "CHE", Filial - Complexo Hospitalar dos Estivadores, CNPJ nº 22.315.713/0002-68; e
- "Matriz", Instituto Social Hospital Alemão Oswaldo Cruz, CNPJ nº 22.315.713/0001-87;



**Instituto Social Hospital Alemão Oswaldo Cruz**  
**Unidade Complexo Hospitalar dos Estivadores (CHE)**

Notas explicativas às demonstrações financeiras--Continuação  
31 de dezembro de 2024  
(Valores expressos em reais)

## **2. Resumo das principais políticas contábeis--Continuação**

### **2.1. Base de preparação das demonstrações financeiras--Continuação**

#### Moeda funcional e conversão de moeda estrangeira na apresentação das demonstrações financeiras

A moeda funcional da Entidade é o Real, mesma moeda de preparação e apresentação das demonstrações financeiras.

Os ativos e passivos monetários denominados em moeda estrangeira são convertidos para a moeda funcional (o Real), utilizando-se a taxa de câmbio vigente na data dos respectivos balanços patrimoniais. Os ganhos e as perdas resultantes da atualização desses ativos e passivos verificados entre a taxa de câmbio vigente na data da transação e nos encerramentos dos exercícios são reconhecidos como receitas ou despesas financeiras no resultado.

### **2.2. Reconhecimento de receitas**


As receitas geradas e previstas em Contrato de Gestão da unidade Complexo Hospitalar dos Estivadores foram reconhecidas de acordo com seus respectivos termos aditivos:

#### 2.2.1. Recurso para custeio

Os recursos destinados ao custeio são reconhecidos como receita conforme o contrato firmado com o Município de Santos, por intermédio da Secretaria Municipal de Saúde de Santos. As diferenças entre os valores pactuados contratualmente e os efetivamente realizados são registradas como dedução da receita. Esses recursos são integralmente utilizados para cobrir as despesas incorridas, e, ao término do contrato, não são apurados superávits ou déficits.

#### 2.2.2. Recurso para investimento

Os recursos destinados a investimentos são registrados no passivo como "receita a apropriar". Esses recursos são reconhecidos como receita do exercício à medida que as aquisições efetivas dos bens sejam realizadas, em conformidade com o disposto no CPC 07 (R1). Para mais detalhes consulte a Nota Explicativa nº 7.



**Instituto Social Hospital Alemão Oswaldo Cruz**  
**Unidade Complexo Hospitalar dos Estivadores (CHE)**

Notas explicativas às demonstrações financeiras--Continuação  
31 de dezembro de 2024  
(Valores expressos em reais)

## **2. Resumo das principais políticas contábeis--Continuação**

### **2.3. Classificação corrente versus não corrente**

A Entidade apresenta ativos e passivos no balanço patrimonial com base na sua classificação como circulante ou não circulante. Um ativo é classificado no circulante quando:

- Espera-se que seja realizado, ou pretende-se que seja vendido ou consumido no decurso normal do ciclo operacional da entidade;
- Está mantido essencialmente com o propósito de ser negociado;
- Espera-se que seja realizado até 12 meses após a data do balanço; e
- É caixa ou equivalente de caixa, a menos que sua troca ou uso para liquidação de passivo se encontre vedada durante pelo menos 12 meses após a data do balanço.


Todos os demais ativos são classificados como não circulantes. Um passivo é classificado como circulante quando:

- Espera-se que seja liquidado durante o ciclo operacional normal da entidade;
- Está mantido essencialmente para a finalidade de ser negociado;
- Deve ser liquidado no período de até 12 meses após a data do balanço; e
- A entidade não tem direito incondicional de diferir a liquidação do passivo durante pelo menos 12 meses após a data do balanço.

Os termos de um passivo que podem, à opção da contraparte, resultar na sua liquidação por meio da emissão de instrumentos patrimoniais não afetam a sua classificação. A Entidade classifica todos os demais passivos no não circulante.

### **2.4. Caixa e equivalentes de caixa**

Caixa e equivalentes de caixa abrangem, principalmente, depósitos à vista em Reais, restritos com o objetivo de atender às obrigações de curto prazo, e não para fins de investimento ou outros propósitos. A Entidade classifica como equivalentes de caixa as aplicações financeiras com conversão imediata em valores de caixa previamente conhecidos, sujeitas a um baixo risco de alteração em seu valor, e com prazo de vencimento inferior a noventa dias para liquidação. Assim, investimentos de curto prazo, como aqueles com vencimento em até três meses, são geralmente considerados para contratação.





**Instituto Social Hospital Alemão Oswaldo Cruz**  
**Unidade Complexo Hospitalar dos Estivadores (CHE)**

Notas explicativas às demonstrações financeiras--Continuação  
31 de dezembro de 2024  
(Valores expressos em reais)

## **2. Resumo das principais políticas contábeis--Continuação**

### **2.5. Ativos financeiros**

#### **2.5.1. Classificação**

A Entidade classifica seus ativos financeiros sob as seguintes categorias: mensurados ao valor justo por meio do resultado e empréstimos e recebíveis. A Entidade não possui ativos financeiros cotados em um mercado ativo disponíveis para venda. A classificação depende da finalidade para a qual os ativos financeiros foram adquiridos. A Administração determina a classificação de seus ativos financeiros no reconhecimento inicial.

a) *Ativos financeiros são registrados por meio do resultado*


Os ativos financeiros mensurados ao valor justo por meio do resultado são ativos financeiros mantidos para negociação ativa e frequente. Os ativos dessa categoria estão classificados em rubrica específica no ativo circulante (nota explicativa nº 5). Os ganhos ou as perdas decorrentes de variações no valor justo de ativos financeiros mensurados ao valor justo por meio do resultado são apresentados na demonstração do resultado em "Resultado financeiro" no período em que ocorrem.

b) *Empréstimos e recebíveis*

Empréstimos e recebíveis são ativos financeiros com pagamentos fixos ou calculáveis que não são cotados no mercado ativo. Tais ativos são reconhecidos inicialmente pelo valor justo acrescido de quaisquer custos de transação atribuíveis. Após o reconhecimento inicial, os recebíveis são medidos pelo custo amortizado através do método dos juros efetivos, decrescidos de qualquer perda por redução ao valor recuperável. Os recebíveis abrangem caixa e equivalentes de caixa, recursos vinculados a projetos e outros créditos.

#### **2.5.2. Reconhecimento e mensuração**

Os ativos financeiros ao valor justo por meio de resultado são, inicialmente, reconhecidos pelo valor justo, e os custos da transação são debitados à demonstração do resultado e, subsequentemente, contabilizados pelo valor justo.



**Instituto Social Hospital Alemão Oswaldo Cruz**  
**Unidade Complexo Hospitalar dos Estivadores (CHE)**

Notas explicativas às demonstrações financeiras--Continuação  
31 de dezembro de 2024  
(Valores expressos em reais)

**2. Resumo das principais políticas contábeis--Continuação**

**2.6. Estoques**

Os estoques estão relacionados, principalmente a materiais hospitalares, de consumo, e medicamentos a serem utilizados na assistência aos pacientes atendidos nas unidades. O custo dos estoques é baseado no princípio do custo médio, sendo avaliado com base no custo histórico de aquisição e acrescido de gastos relativos a transportes, armazenagem, quando aplicáveis. Os custos de estoques contabilizados não excedem os valores de mercado.

A Entidade realiza análises de provisão para perdas nos estoques, geralmente em seus procedimentos de inventário físico, avaliando os seguintes quesitos: materiais com prazo de validade expirado, próximo da data de expiração ou materiais fora dos parâmetros de qualidade ou danificados. E em 31 de dezembro de 2024 e 2023 não foram identificados materiais nos quesitos descritos para registro de qualquer tipo de provisão.

**2.7. Obrigações trabalhistas**

Contempla as provisões trabalhistas decorrentes de férias e encargos, constituídas com base na remuneração de cada colaborador e no período aquisitivo incorrido até a data do balanço.

**2.8. Provisões**

As provisões são reconhecidas quando há uma obrigação presente, (legal ou não formalizada), resultante de um evento passado, e quando é provável que a liquidação dessas obrigações exija a saída de benefícios econômicos, sendo possível realizar uma estimativa confiável do valor envolvido. As despesas relacionadas às provisões são registradas na demonstração de resultado. Caso espere que o valor da provisão seja reembolsado, total ou parcialmente, por exemplo, por meio de um contrato de seguro, o reembolso é reconhecido como um ativo separado, desde que sua realização seja praticamente certa.

**2.9. Trabalhos voluntários**

De acordo com a Interpretação ITG 2002 (R1) - Entidade sem Finalidades de Lucros, a Entidade reconhece as despesas provenientes de trabalhos voluntários realizados pela sua Administração (Conselho de Administração e Conselho Fiscal) pelo valor justo, considerando os montantes que seriam pagos caso esses serviços fossem contratados no mercado. As receitas e os custos relacionados aos trabalhos voluntários são registrados na demonstração de resultado, conforme descrito nas notas explicativas nº 14.2 e nº 15.

**Instituto Social Hospital Alemão Oswaldo Cruz**  
**Unidade Complexo Hospitalar dos Estivadores (CHE)**

Notas explicativas às demonstrações financeiras--Continuação  
31 de dezembro de 2024  
(Valores expressos em reais)

**2.10. Gestão de risco e instrumentos financeiros**

2.10.1. Considerações gerais e políticas

O Instituto Social Hospital Alemão Oswaldo Cruz possui e segue sua política de gerenciamento de risco, que orienta em relação a transações financeiras e requer a diversificação de transações e contrapartidas. Nos termos dessa política, a natureza e a posição geral dos riscos financeiros são regularmente monitoradas e gerenciadas a fim de avaliar os resultados e o impacto financeiro no fluxo de caixa.

A administração examina e revisa as informações relacionadas com o gerenciamento de risco, incluindo políticas significativas, procedimentos e práticas aplicadas no gerenciamento de risco.

Os principais passivos financeiros da Entidade referem-se a empréstimos, fornecedores e outras contas a pagar. O principal propósito desses passivos financeiros é financiar as operações da Entidade. Os principais ativos financeiros da Entidade incluem contas a receber, caixa e equivalentes de caixa que resultam diretamente de suas operações.

Em 31 de dezembro de 2024 e de 2023, a Entidade não possui instrumentos financeiros derivativos contratados com propósitos especulativos.

2.10.2. Fatores de risco financeiro

As atividades da Entidade a expõe a diversos riscos financeiros: risco de mercado (incluindo risco de taxa de juros), risco de crédito e risco de liquidez. O programa de gestão de risco da Entidade concentra-se na imprevisibilidade dos mercados financeiros e busca minimizar potenciais efeitos adversos no desempenho financeiro.

2.10.3. Risco de mercado

O risco de mercado é o risco de que o valor justo dos fluxos de caixa futuros de um instrumento financeiro flutue devido a variações nos preços de mercado. Os preços de mercado englobam três tipos de risco: risco de taxa de juros, risco cambial e risco de preço.

**Instituto Social Hospital Alemão Oswaldo Cruz**  
**Unidade Complexo Hospitalar dos Estivadores (CHE)**

Notas explicativas às demonstrações financeiras--Continuação  
31 de dezembro de 2024  
(Valores expressos em reais)

**2. Resumo das principais políticas contábeis--Continuação**

**2.10. Gestão de risco e instrumentos financeiros--Continuação**

**2.10.3. Risco de mercado--Continuação**

*a) Risco de taxa de juros*

A Entidade está exposta a riscos normais de mercado, relacionados às variações do CDI, relativos a aplicações financeiras. O risco de taxa de juros da Entidade decorre de aplicações financeiras e empréstimos em que são remunerados por taxas de juros variáveis, que podem ser indexados à variação de índices de inflação. A Entidade monitora oscilações que possam impactar suas operações mensalmente.

*b) Risco cambial*

A Entidade não apresentava saldo de ativo ou passivo denominado em moeda estrangeira.

*c) Exposição de preço*

A Entidade não é afetada pela volatilidade de preços.

**2.10.4. Risco de crédito**

O risco de crédito é o risco de a contraparte de um negócio não cumprir uma obrigação prevista em um instrumento financeiro ou contrato com cliente, o que levaria ao prejuízo financeiro. A Entidade atualmente não possui carteira de clientes pulverizada o que poderia mitigar possíveis riscos de crédito a clientes.

**2.10.5. Risco de liquidez**

O risco de liquidez é gerenciado pela administração, que possui um modelo apropriado de gestão de risco de liquidez para atender as necessidades financeiras de curto, médio e longo prazos. A Entidade gerencia o risco de liquidez mantendo adequadas reservas, linhas de crédito bancárias e linhas de crédito para captação de empréstimos que julgue adequados, por meio do monitoramento contínuo dos fluxos de caixa previstos e reais, e pela combinação dos perfis de vencimento dos ativos financeiros.



**Instituto Social Hospital Alemão Oswaldo Cruz**  
**Unidade Complexo Hospitalar dos Estivadores (CHE)**

Notas explicativas às demonstrações financeiras--Continuação  
31 de dezembro de 2024  
(Valores expressos em reais)

**2. Resumo das principais políticas contábeis--Continuação**

**2.10. Gestão de risco e instrumentos financeiros--Continuação**

**2.10.6. Risco de taxa de juros**

As taxas de juros nas aplicações financeiras são vinculadas à variação do CDI. Não foram captados empréstimos e financiamentos, não havendo riscos de flutuação ou exposição por conta de alterações de taxas. Os instrumentos financeiros, os quais estão reconhecidos nas demonstrações financeiras pelos seus valores contábeis, não apresentam variações significativas em relação aos respectivos valores de mercado.

**3. Julgamentos, estimativas e premissas contábeis significativas**


**3.1. Julgamentos**

A preparação das demonstrações financeiras requer que a Administração faça julgamentos, estimativas e adote premissas que afetam os valores apresentados de receitas, despesas, ativos e passivos, e as respectivas divulgações, bem como as divulgações de passivos contingentes.

No processo de aplicação das políticas contábeis, a Administração fez os seguintes julgamentos que têm efeito mais significativo sobre os valores reconhecidos nas demonstrações financeiras:

**Provisões para riscos e demandas judiciais**

A Entidade reconhece provisão para causas cíveis e trabalhistas. A avaliação da probabilidade de perda inclui a avaliação das evidências disponíveis, a hierarquia das leis, as jurisprudências disponíveis, as decisões mais recentes nos tribunais e sua relevância no ordenamento jurídico, bem como a avaliação dos advogados externos. As provisões são revisadas e ajustadas para levar em conta alterações nas circunstâncias, tais como prazo de prescrição aplicável, conclusões de inspeções fiscais ou exposições adicionais identificadas com base em novos assuntos ou decisões de tribunais.



**Instituto Social Hospital Alemão Oswaldo Cruz**  
**Unidade Complexo Hospitalar dos Estivadores (CHE)**

Notas explicativas às demonstrações financeiras--Continuação  
31 de dezembro de 2024  
(Valores expressos em reais)

**3. Julgamentos, estimativas e premissas contábeis significativas--Continuação**

**3.2. Estimativas e premissas**

As principais premissas relativas ao futuro e outras principais fontes de incerteza nas estimativas na data das demonstrações financeiras, que têm um risco significativo de causar um ajuste material nos valores contábeis dos ativos e passivos no próximo exercício social, estão descritas a seguir.

A Entidade baseou suas premissas e estimativas em parâmetros disponíveis quando as demonstrações financeiras foram preparadas. No entanto, as circunstâncias existentes e as premissas sobre desenvolvimentos futuros podem mudar devido a alterações de mercado ou circunstâncias que estão além do controle da Entidade. Tais mudanças são refletidas nas premissas quando ocorrem.

Mensuração ao valor justo de propriedades para investimento

A Entidade reconhece suas propriedades para investimento pelo valor justo, com mudanças no valor justo reconhecidas na demonstração do resultado. Para propriedades de investimento, uma metodologia de avaliação baseada em um modelo de fluxo de caixa descontado foi utilizada, considerando a ausência de dados de mercado comparáveis devido à natureza das propriedades.

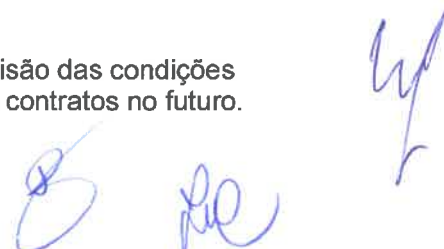
Provisão para perdas de crédito esperadas para contas a receber e ativos de contrato

A matriz de provisão baseia-se inicialmente nas taxas de perda histórica observadas pela Entidade e revisada de forma prospectiva para ajustá-la de acordo com a experiência histórica de perda de crédito.

A principal fonte de receita da Entidade corresponde a celebração de contratos de gestão com o ente público. Em todas as datas de relatórios, as taxas de perda histórica observadas são atualizadas e as mudanças nas estimativas prospectivas são analisadas.

A avaliação da correlação entre as taxas de perda histórica observadas, as condições econômicas previstas e as perdas de crédito esperadas são uma estimativa significativa. A quantidade de perdas de crédito esperadas é sensível a mudanças nas circunstâncias e nas condições econômicas previstas.

A experiência histórica de perda de crédito do Instituto e a previsão das condições econômicas também podem não representar o padrão real dos contratos no futuro.



**Instituto Social Hospital Alemão Oswaldo Cruz**  
**Unidade Complexo Hospitalar dos Estivadores (CHE)**

Notas explicativas às demonstrações financeiras--Continuação  
31 de dezembro de 2024  
(Valores expressos em reais)

#### 4. Tributos e contribuições

##### Renúncia fiscal

Em atendimento ao item 27, letra “c” da ITG 2002 (R1) - entidade sem finalidade de lucros, a Entidade apresenta a seguir a relação dos tributos objetos da renúncia fiscal. Para isso, consideramos os seguintes impostos e contribuições e respectivas alíquotas. A Entidade não possui a obrigação de escrituração fiscal, tal como escrituração do LALUR, em função de sua natureza de entidade sem fins lucrativos.

- Incidentes sobre a receita (ISS 2%, PIS 0,65% e COFINS 3,0% - regime cumulativo).
- Incidentes sobre o superávit do exercício (IRPJ e CSSL 34%).

#### 5. Caixa e equivalentes de caixa

Apresentamos abaixo os recursos administrados pela entidade denominados “Com Restrição”, referente ao contrato de gestão com a unidade “CHE”, em atendimento ao item 27, (e) da ITG 2002 (R1) - Entidade sem finalidade de lucros.

<u>Caixa e equivalentes de caixa</u>	<u>2024</u>	<u>2023</u>
Caixa e bancos	<b>5.959.527</b>	5.522
Aplicações financeiras	<b>10.473.220</b>	16.387.940
	<b>16.432.747</b>	16.393.462

As aplicações financeiras são de curto prazo, com liquidez de fácil conversão em um montante de caixa e estão sujeitas a um baixo risco. No ano de 2024 os investimentos tiveram um rendimento a uma taxa média de 10,3% a.a. (2023 12,3% a.a.).

#### 6. Estoques

<u>Estoques</u>	<u>2024</u>	<u>2023</u>
Medicamentos e materiais hospitalares	<b>1.654.665</b>	1.543.456
Material de consumo	<b>466.665</b>	522.904
	<b>2.121.330</b>	2.066.360

Os estoques são de propriedade do “CHE”. A administração não identificou itens necessários para constituir provisão para obsolescência.

**Instituto Social Hospital Alemão Oswaldo Cruz**  
**Unidade Complexo Hospitalar dos Estivadores (CHE)**

Notas explicativas às demonstrações financeiras--Continuação  
 31 de dezembro de 2024  
 (Valores expressos em reais)

**7. Repasse de investimento a apropriar**

<b>Repasse de investimento a apropriar</b>	<b>2024</b>	<b>2023</b>
Saldo inicial	<b>1.601.640</b>	238.795
Recebimento de recursos de investimento	-	1.770.959
Rendimentos financeiros	<b>54.888</b>	42.757
Aplicação dos recursos/pagamentos	<b>(1.181.699)</b>	(450.871)
	<b>474.829</b>	1.601.640

Recurso destinado à aquisição de investimentos e será apropriado ao resultado do exercício no momento da realização da aquisição, vide nota explicativa 14.1. Em 2023 foi repassado recurso para adequação do sistema de refrigeração predial, utilizado nos exercícios de 2023 e 2024. Não houve o repasse de recursos para investimento no exercício de 2024.

**8. Fornecedores**

<b>Fornecedores</b>	<b>2024</b>	<b>2023</b>
Serviços administrativos e apoio	<b>2.300.561</b>	1.839.015
Materiais e medicamentos	<b>2.209.977</b>	2.167.324
Serviços médicos / assistencial	<b>2.090.769</b>	2.133.458
Locação de equipamentos	<b>100.229</b>	98.833
	<b>6.701.536</b>	6.238.630

Referem-se às obrigações correntes com terceiros, entre eles serviços, materiais hospitalares e locações de equipamentos.

Apresentamos abaixo a composição dos títulos por vencimento.

<b>Fornecedores</b>	<b>2024</b>	<b>2023</b>
Vencidos	-	-
A vencer até 30 dias	<b>6.059.423</b>	5.698.471
A vencer de 31 a 180 dias	<b>642.113</b>	540.159
	<b>6.701.536</b>	6.238.630



**Instituto Social Hospital Alemão Oswaldo Cruz**  
**Unidade Complexo Hospitalar dos Estivadores (CHE)**

Notas explicativas às demonstrações financeiras--Continuação  
31 de dezembro de 2024  
(Valores expressos em reais)

## 9. Partes relacionadas

Em atendimento ao disposto na alínea "b" da seção 33.8, do pronunciamento técnico PME, apresentamos a seguir as transações com partes relacionadas.

	<u>2024</u>	<u>2023</u>
<b>Passivo</b>		
Prestação de serviços entre partes relacionadas (a)	-	754.341
	<u>-</u>	<u>754.341</u>

(a) Apresenta o saldo a pagar entre as partes relacionadas, mediante a prestação de serviços realizado da matriz, para as unidades.

## 10. Obrigações trabalhistas


<u>Obrigações trabalhistas</u>	<u>2024</u>	<u>2023</u>
Provisões para férias e encargos	<b>4.721.170</b>	4.119.393
Salários e ordenados a pagar	<b>3.072.491</b>	3.018.864
Contribuições e encargos sociais	<b>2.124.629</b>	1.801.139
	<u><b>9.918.290</b></u>	<u>8.939.396</u>

As obrigações trabalhistas representam os valores a pagar aos funcionários, reconhecido em conformidade com a prestação de serviço e os encargos são calculados em consonância com a legislação vigente.

## 11. Obrigações tributárias

<u>Obrigações tributárias com terceiros</u>	<u>2024</u>	<u>2023</u>
PIS / COFINS / CSLL a recolher	<b>264.917</b>	215.360
ISS a recolher	<b>76.428</b>	61.457
INSS a recolher	<b>67.820</b>	57.074
IRRF a recolher	<b>39.466</b>	30.466
	<u><b>448.631</b></u>	<u>364.357</u>

As obrigações tributárias representam os valores a pagar retidos de terceiros.



**Instituto Social Hospital Alemão Oswaldo Cruz**  
**Unidade Complexo Hospitalar dos Estivadores (CHE)**

Notas explicativas às demonstrações financeiras--Continuação  
 31 de dezembro de 2024  
 (Valores expressos em reais)

**12. Provisão para demandas judiciais e administrativas**

Contingências	2024	2023
Demanda trabalhista	-	21.385
Demanda cível	<b>853.460</b>	853.460
	<b>853.460</b>	874.845

Contingências	2024	2023
<b>Saldo inicial</b>	<b>874.845</b>	665.460
Complemento de provisão	<b>56.027</b>	257.403
Reversão de provisão	<b>(19.719)</b>	(6.184)
Pagamentos efetuados	<b>(57.693)</b>	(41.834)
<b>Saldo final</b>	<b>853.460</b>	874.845

A Entidade possui ação de natureza cível, com riscos de perda classificados pela administração e os consultores jurídicos como provável - Ação de Cobrança de Multa Contratual e Ação de Indenização para 2024 no valor de R\$853.460. Não há saldo de processos trabalhistas classificados como provável para o exercício de 2024.

Os depósitos judiciais, no exercício de 2024 resultaram um incremento líquido de R\$158.250, referente processos trabalhistas em andamento, totalizando R\$521.710.

Contingências com probabilidade de perda possível:

Existem processos judiciais em andamento, perante diferentes tribunais, nos quais a Entidade é parte passiva e que são considerados pela administração e seus assessores legais como de probabilidade de perda possível. Tais processos, que totalizam o montante estimado de R\$15.596.341 e não representam uma saída provável de caixa. Por essa razão, não foram provisionados nas demonstrações contábeis e estão representados principalmente por:

- Ações cíveis e trabalhistas com valor estimado de R\$5.425.409 (2024) e R\$1.760.301 (2023).
- Ações de indenizações com valor estimado de R\$10.170.932 (2024) e R\$5.065.661 (2023).

**Instituto Social Hospital Alemão Oswaldo Cruz**  
**Unidade Complexo Hospitalar dos Estivadores (CHE)**

Notas explicativas às demonstrações financeiras--Continuação  
31 de dezembro de 2024  
(Valores expressos em reais)

### 13. Patrimônio líquido

Conforme estabelece o Estatuto Social, a Entidade deverá aplicar integralmente os seus recursos na manutenção de seus objetivos institucionais, não podendo, como consequência, distribuir nenhuma parcela de seu patrimônio e de suas rendas a título de lucro, e de participação no seu superávit. Dessa forma, superávits e déficits dos exercícios são integralmente incorporados ao patrimônio social.

De acordo com o Estatuto Social, em caso de extinção ou dissolução os bens que integram o seu patrimônio, bem como os excedentes financeiros decorrentes de suas atividades, serão destinados ao patrimônio de outra organização social da mesma área de atuação ou ao patrimônio do órgão público ou instituição pública na proporção dos recursos e dos bens por ele alocados nos termos dos contratos de gestão.

### 14. Receitas com restrição

<b>Receitas</b>	<b>2024</b>	<b>2023</b>
Recursos para custeio	<b>131.215.544</b>	118.871.861
(-) Deduções de repasse - custeio	-	-
Recursos para custeio, líquida <b>(14.1)</b>	<b>131.215.544</b>	118.871.861
Recursos de investimentos	<b>1.181.699</b>	450.871
(-) Deduções de repasse - investimentos	-	-
Recursos para investimentos, líquida <b>(14.1)</b>	<b>1.181.699</b>	450.871
Receita com trabalho voluntário <b>(14.2)</b>	<b>30.693</b>	42.501
	<b>132.427.936</b>	119.365.233

Não foram recebidas gratuidades nos exercícios de 2024 e 2023.



**Instituto Social Hospital Alemão Oswaldo Cruz**  
**Unidade Complexo Hospitalar dos Estivadores (CHE)**

Notas explicativas às demonstrações financeiras--Continuação  
 31 de dezembro de 2024  
 (Valores expressos em reais)

**14. Receitas com restrição--Continuação**

**14.1. Recursos para custeio e investimentos, líquida**

As receitas para custeio e investimento são reconhecidas de acordo com os contratos de gestão vigente e o cronograma de repasse é apresentado a seguir:

“CHE” - 2024

Aditamento / contrato de gestão	Mês	Custeio				Total do Contrato com Custeio
		Verba de Custeio	Acréscimo 3º TA	Reequilíbrio 3º TA	Acréscimo Mutirão 3º TA	
nº 104/2022	jan/24	9.905.988	-	-	-	<b>9.905.988</b>
nº 104/2022	fev/24	9.905.988	-	-	-	<b>9.905.988</b>
nº 104/2022	mar/24	9.905.988	-	-	-	<b>9.905.988</b>
nº 104/2022	abr/24	9.905.988	-	-	-	<b>9.905.988</b>
nº 104/2022	mai/24	9.905.988	-	-	-	<b>9.905.988</b>
nº 104/2022	jun/24	9.905.988	-	-	-	<b>9.905.988</b>
nº 104/2022	jul/24	9.905.989	986.973	986.974	-	<b>11.879.936</b>
nº 104/2022	ago/24	9.905.989	986.973	986.974	-	<b>11.879.936</b>
nº 104/2022	set/24	9.905.989	986.973	986.974	-	<b>11.879.936</b>
nº 104/2022	out/24	9.905.989	986.974	986.973	500.000	<b>12.379.936</b>
nº 104/2022	nov/24	9.905.989	986.974	986.973	-	<b>11.879.936</b>
nº 104/2022	dez/24	9.905.989	986.974	986.973	-	<b>11.879.936</b>
		<b>118.871.862</b>	<b>5.921.841</b>	<b>5.921.841</b>	<b>500.000</b>	<b>131.215.544</b>
Valores recebidos por fonte						
Federal		16.731.983	-	-	-	<b>16.731.983</b>
Estadual		45.000.000	-	-	-	<b>45.000.000</b>
Municipal		57.139.879	5.921.841	5.921.841	500.000	<b>69.483.561</b>
<b>Total dos valores recebidos</b>		<b>118.871.862</b>	<b>5.921.841</b>	<b>5.921.841</b>	<b>500.000</b>	<b>131.215.544</b>
<b>Recursos a receber (a)</b>		-	-	-	-	-

(a) Refere-se ao valor dos recursos a receber, não havendo valores em aberto no exercício de 2024.

“CHE” - 2023

A partir de setembro de 2022, passou a vigorar o novo contrato de gestão nº104/2022 vigente por 5 anos. (nota explicativa nº 1.2.1)

Em 21 de julho de 2023, foi firmado o 2º termo aditivo ao Contrato de Gestão nº 104/2022, Processo nº 44066/2021-14, para suprimir a fase 02 prevista no plano Operativo Anual (POA) 2022/2023.

As receitas de investimentos são apropriadas ao exercício quando incorridos com base em autorização do órgão público contratante. A contrapartida dessas aquisições está refletida no grupo de despesas operacionais, “Bens Adquiridos com Recursos de Investimentos” gerando um resultado nulo, visto que tais bens pertencem à Secretaria Municipal da Saúde de Santos.

**Instituto Social Hospital Alemão Oswaldo Cruz  
Unidade Complexo Hospitalar dos Estivadores (CHE)**

Notas explicativas às demonstrações financeiras--Continuação  
31 de dezembro de 2024  
(Valores expressos em reais)

**14. Receitas com restrição--Continuação**

**14.1. Recursos para custeio e investimentos, líquida--Continuação**

"CHE" – 2023

Aditamento / contrato de gestão	Mês	Verba de Custeio	Custeio			Investimento			Total do Contrato com Investimento
			Acréscimo 1º TA	Supressão 2º TA	Recomposição Orçamentária	Total do Contrato com Custeio	Investimento 1º TA nº104/2022	Supressão 2º TA	
nº 104/2022	jan/23	9.621.802	284.186	-	-	9.905.988	779.287	(779.287)	-
nº 104/2022	fev/23	9.621.802	284.186	-	-	9.905.988	779.287	(779.287)	-
nº 104/2022	mar/23	11.113.848	284.186	(1.492.046)	-	9.905.988	779.287	(779.287)	-
nº 104/2022	abr/23	11.113.848	284.186	(1.492.046)	-	9.905.988	779.287	(779.287)	-
nº 104/2022	mai/23	11.113.848	284.186	(1.492.046)	-	9.905.988	779.287	(779.287)	-
nº 104/2022	jun/23	11.113.848	284.186	(1.492.046)	-	9.905.988	779.287	(779.287)	-
nº 104/2022	jul/23	11.113.848	284.186	(1.492.046)	-	9.905.988	779.287	(425.095)	354.192
nº 104/2022	ago/23	11.113.848	284.186	(1.492.046)	-	9.905.988	779.287	(425.095)	354.192
nº 104/2022	set/23	11.113.848	284.186	(1.492.046)	-	9.905.988	-	354.192	354.192
nº 104/2022	out/23	11.113.848	284.186	(1.492.046)	-	9.905.988	-	354.192	354.192
nº 104/2022	nov/23	11.113.848	284.186	(1.492.046)	-	9.905.988	-	354.192	354.192
nº 104/2022	dez/23	11.113.848	284.186	(1.492.046)	-	9.905.988	-	-	-
		130.382.084	3.410.237	(14.920.460)	-	118.871.861	6.234.298	(4.463.339)	1.770.959
Recomp. Orçamentária	(a)	-	-	-	2.832.197	2.832.197	-	-	-
Valores recebidos		130.382.084	3.410.237	(14.920.460)	2.832.197	121.704.058	6.234.298	(4.463.339)	1.770.959
Valores a receber		-	-	-	-	-	-	-	-

(a) A diferença entre o valor recebido versus o valor contratual, registrado na rubrica recursos a receber com unidades gerenciadas de R\$2.832.197 em 2022, refere-se ao repasse da terceira parcela da recomposição orçamentária, recebida em janeiro de 2023.

**Instituto Social Hospital Alemão Oswaldo Cruz**  
**Unidade Complexo Hospitalar dos Estivadores (CHE)**

Notas explicativas às demonstrações financeiras--Continuação  
31 de dezembro de 2024  
(Valores expressos em reais)

**14. Receitas com restrição--Continuação**

**14.2. Receita com trabalho voluntário**

Refere-se a receitas provenientes da prestação de serviço voluntário dos conselhos de administração e fiscal. Como critério de mensuração foram consideradas as horas produtivas e valor hora de mercado, e como critério alocação da receita, foi utilizado a quantidade de funcionários de cada unidade. A contrapartida da receita com trabalho voluntário é registrada como custo (nota explicativa nº 15).

**15. Custos**

<b>Custos</b>	<b>2024</b>	<b>2023</b>
Pessoal	(57.565.393)	(53.640.045)
Serviços médicos e técnicos	(35.411.161)	(30.585.588)
Serviços de terceiros	(13.406.441)	(12.339.565)
Materiais e medicamentos	(10.906.294)	(10.556.111)
Utilidades	(3.531.398)	(3.509.884)
Locação de equipamentos assistenciais	(3.307.477)	(3.282.583)
Materiais de consumo	(2.419.533)	(2.336.378)
Trabalho voluntário	(30.693)	(42.501)
	<b>(126.578.390)</b>	<b>(116.292.655)</b>

Não foram concedidas gratuidades nos exercícios de 2024 e 2023.

**16. Despesas operacionais**

<b>Despesas operacionais</b>	<b>2024</b>	<b>2023</b>
Serviços prestados matriz (a)	(3.628.216)	(4.472.632)
Serviços de assessoria e consultoria	(331.289)	(343.960)
Demandas judiciais e administrativas	(36.308)	(251.219)
Outras despesas	(145.769)	(106.710)
	<b>(4.141.582)</b>	<b>(5.174.521)</b>

(a) A Matriz realiza trabalhos de apoio às unidades gerenciadas, tais como financeiro, contábil, recursos humanos, TI, compras, entre outros, com o objetivo de assegurar retaguarda especializada e garantir padronização, qualidade, eficiência e transparência aos contratos geridos. Conforme política interna o valor desses serviços é transferido mediante emissão de nota de débito, sendo pago no mês subsequente à prestação do serviço.

**Instituto Social Hospital Alemão Oswaldo Cruz**  
**Unidade Complexo Hospitalar dos Estivadores (CHE)**

Notas explicativas às demonstrações financeiras--Continuação  
31 de dezembro de 2024  
(Valores expressos em reais)

### 17. Resultado financeiro

<u>Resultado financeiro</u>	<u>2024</u>	<u>2023</u>
Receitas financeiras	<b>622.356</b>	2.124.091
Despesas financeiras	<b>(290.446)</b>	(594.173)
<b>Resultado financeiro, líquido</b>	<b>331.910</b>	1.529.918

O resultado financeiro compreende juros ativos de aplicações financeiras e descontos obtidos, e juros e multas passivos e variações monetárias de impostos a recolher.

Os juros ativos são reconhecidos no resultado do exercício utilizando-se a metodologia de taxa efetiva de juros e as variações monetárias, de acordo com as taxas vigentes nas datas de encerramento do exercício.

### 18. Bens cedidos com recursos do contrato de gestão


<u>Bens cedidos com recursos do contrato de gestão</u>	<u>2024</u>	<u>2023</u>
Com recursos de investimentos	<b>(1.181.699)</b>	(450.871)
	<b>(1.181.699)</b>	(450.871)

Os bens de natureza permanente não são imobilizados pela Entidade, visto que são cedidos pela Prefeitura Municipal de Santos em caráter de termo de cessão de uso, considerando o mesmo prazo determinado para o contrato de gestão.

### 19. Seguros (Não auditado)

O Instituto mantém a política de contratar cobertura de seguros pelas próprias unidades e em valores que a administração julga suficientes para fazer face aos riscos associados aos respectivos ativos.

O escopo do trabalho de nossos auditores não inclui a emissão de opinião sobre a suficiência da cobertura de seguros.




**Instituto Social Hospital Alemão Oswaldo Cruz**  
**Unidade Complexo Hospitalar dos Estivadores (CHE)**

Notas explicativas às demonstrações financeiras--Continuação  
31 de dezembro de 2024  
(Valores expressos em reais)

**19. Seguros (Não auditado)--Continuação**

Apresentamos a seguir a cobertura em 31 de dezembro de 2024:


<u>Ramos</u>	<u>Importâncias seguradas 2024</u>
Compreensivo empresarial - riscos diversos relativos a edificações, instalações e equipamentos.	<b>186.400.000</b>




Ronald Schäffer  
Presidente do Conselho de Administração



Francies Regyanne Oliveira  
Diretora-Presidente



Ricardo Briquezi Bezerra  
Contador - CRC 1SP-250100/O-3



Ricardo Briquezi Bezerra  
Coord. Contábil e Fiscal  
Instituto Social Hospital  
Alemão Oswaldo Cruz